

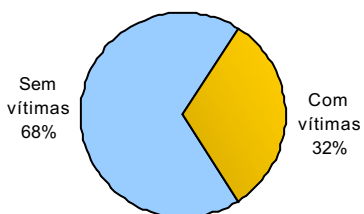


## RELATÓRIO ANUAL DE ESTATÍSTICA DE TRÂNSITO - 2006

### ESTADO DO ESPÍRITO SANTO

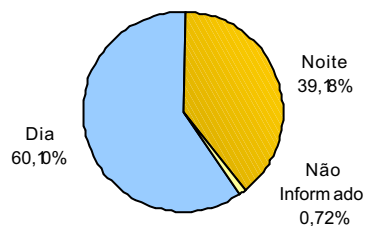
LOCAL	ACIDENTES DE TRÂNSITO					
	Com Vítimas	%	Sem Vítimas	%	Total	%
Vias Municipais	8.477	75,58%	18.812	78,67%	27.289	77,68%
Rodovias Estaduais	800	7,13%	1.237	5,17%	2.037	5,80%
Rodovias Federais	1.939	17,29%	3.864	16,16%	5.803	16,52%
<b>TOTAL</b>	<b>11.216</b>	<b>100,00%</b>	<b>23.913</b>	<b>100,00%</b>	<b>35.129</b>	<b>100,00%</b>

#### ACIDENTES DE TRÂNSITO



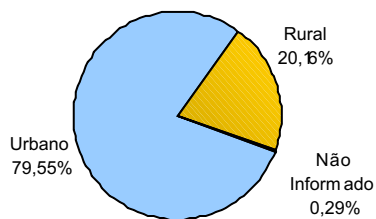
Total: 35.129

#### ACIDENTES DE TRÂNSITO COM VÍTIMAS SEGUNDO A FASE DO DIA



Total: 11.216

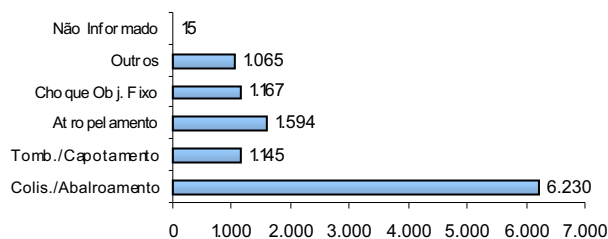
#### ACIDENTES DE TRÂNSITO COM VÍTIMAS SEGUNDO A ÁREA



Total: 9.277\*

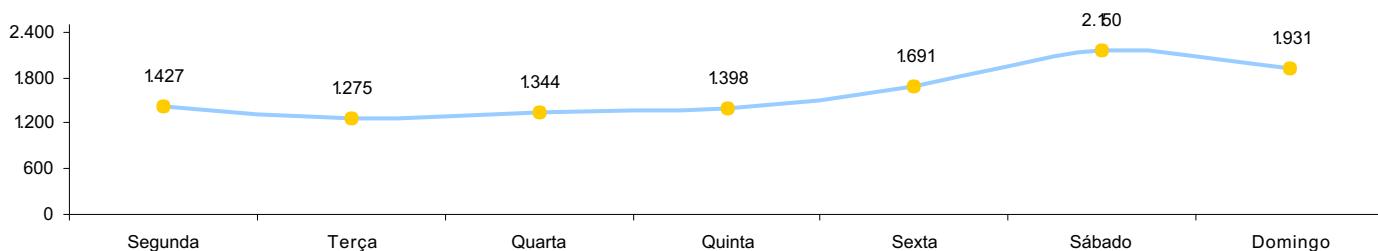
\*Os acidentes da PRF não são informados por área.

#### ACIDENTES DE TRÂNSITO COM VÍTIMAS SEGUNDO O TIPO



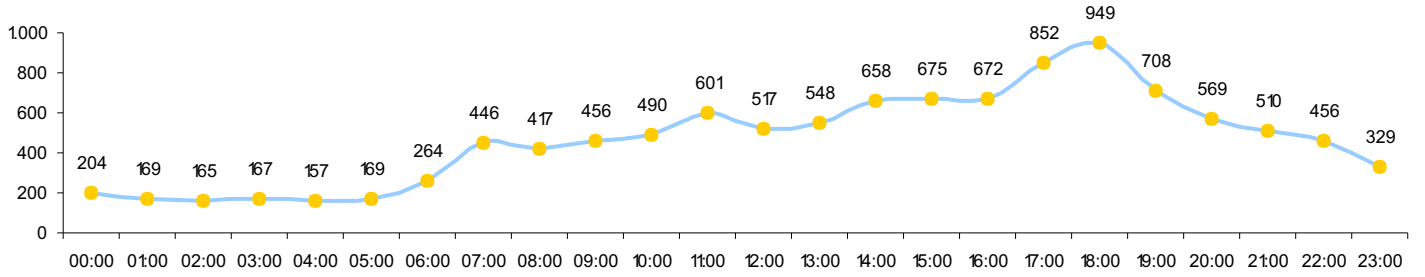
Total: 11.216

#### ACIDENTES DE TRÂNSITO COM VÍTIMAS SEGUNDO OS DIAS DA SEMANA



Total: 11.216

### ACIDENTES DE TRÂNSITO COM VÍTIMAS SEGUNDO A FAIXA HORÁRIA

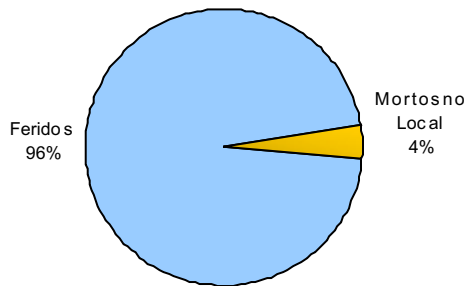


Total: **11.216**  
Não Informado: 68

## VÍTIMAS

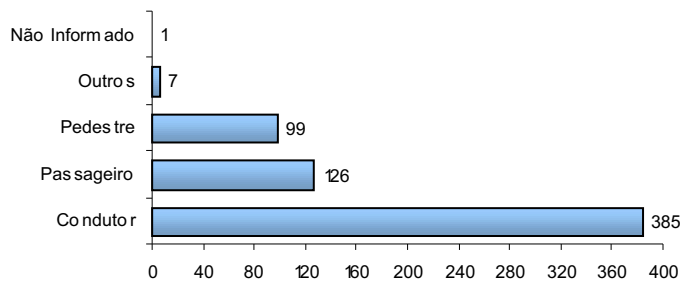
LOCAL	VÍTIMAS					
	Fatais	%	Parciais	%	Total	%
Vias Municipais	357	57,77%	11.887	75,00%	12.244	74,35%
Rodovias Estaduais	51	8,25%	1.022	6,45%	1.073	6,52%
Rodovias Federais	210	33,98%	2.940	18,55%	3.150	19,13%
<b>TOTAL</b>	<b>618</b>	<b>100,00%</b>	<b>15.849</b>	<b>100,00%</b>	<b>16.467</b>	<b>100,00%</b>

### VÍTIMAS DE ACIDENTES DE TRÂNSITO



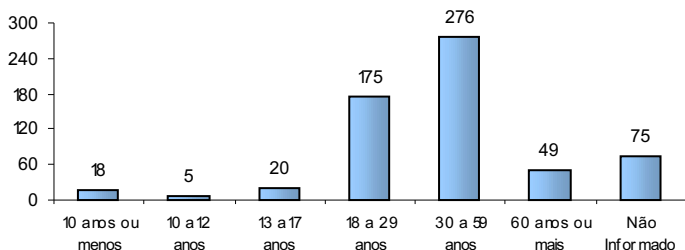
Total: **16.467**

### NÚMERO DE VÍTIMAS FATAIS POR TIPO



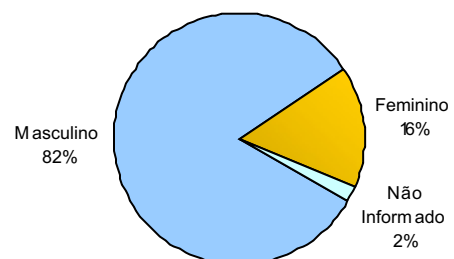
Total: **618**

### NÚMERO DE VÍTIMAS FATAIS POR FAIXA ETÁRIA



Total: **618**

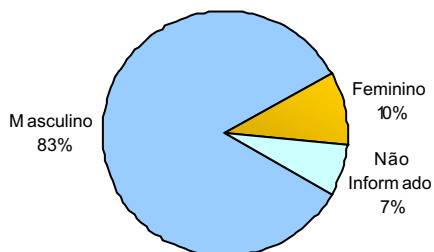
### NÚMERO DE VÍTIMAS FATAIS POR SEXO



Total: **618**

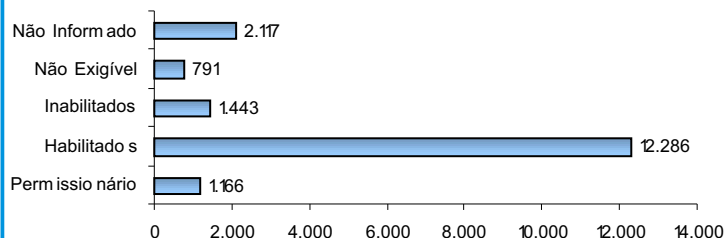
# CONDUTORES

**CONDUTORES ENVOLVIDOS EM ACIDENTES COM VÍTIMAS POR SEXO**



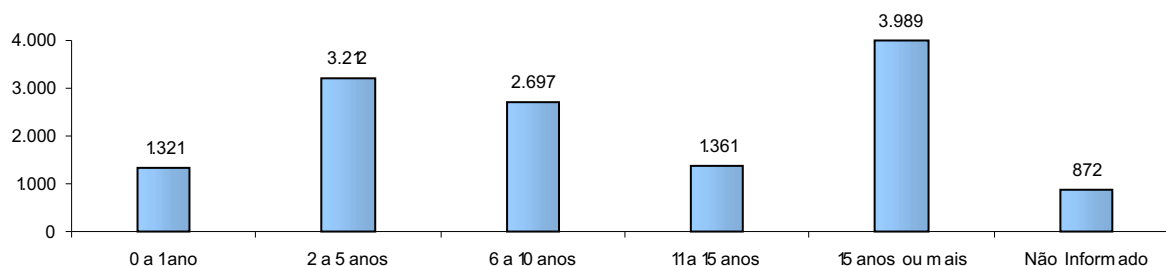
Total: **17.803**

**CONDUTORES ENVOLVIDOS EM ACIDENTES COM VÍTIMAS POR NATUREZA**



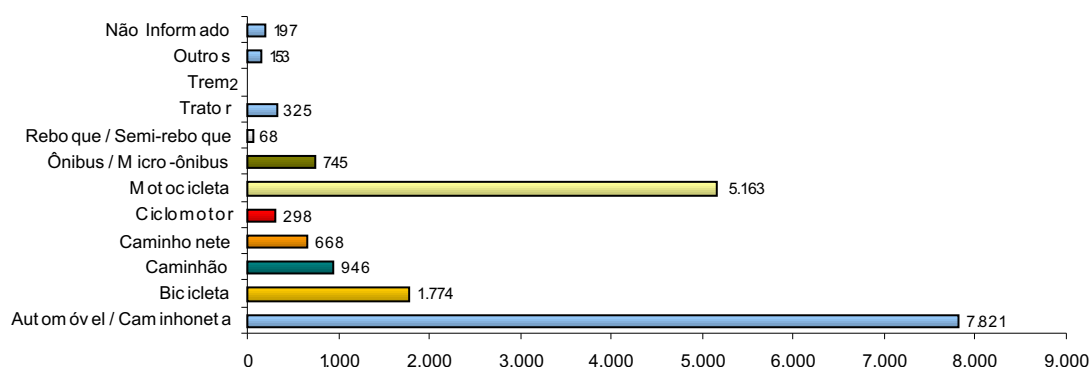
Total: **17.803**

**CONDUTORES ENVOLVIDOS EM ACIDENTES COM VÍTIMAS POR TEMPO DE HABILITAÇÃO**



Total: **13.452**

**VEÍCULOS ENVOLVIDOS EM ACIDENTES COM VÍTIMAS POR TIPO**



Total: **18.160**

Fonte de dados: PRF, BPRV, Batalhões e Cias Independentes - PMES

Elaboração: DETRAN-ES / GET / COEST

Data de elaboração: Maio de 2007

